



















































	Mannschaft	Schüsse insg.	Schüsse aufs Tor	Schüsse/Schüsse a. Tor	Tore	Schüsse/Tor
1	 Republik Irland	43	23	53,5%	10	4,3
2	 Polen	64	32	50,0%	15	4,3
3	 Armenien	26	13	50,0%	2	13,0
4	 Slowakei	35	17	48,6%	8	4,4
5	 Rumänien	35	17	48,6%	6	5,8
6	 Österreich	52	25	48,1%	5	10,4
7	 Ungarn	36	17	47,2%	4	9,0
8	 Israel	56	26	46,4%	9	6,2
9	 Färöer-Inseln	29	13	44,8%	2	14,5
10	 Albanien	14	6	42,9%	2	7,0
11	 England	75	32	42,7%	11	6,8
12	 Zypern	40	17	42,5%	9	4,4
13	 Schweiz	88	36	40,9%	8	11,0
14	 Nordirland	45	18	40,0%	6	7,5
15	 Norwegen	50	20	40,0%	6	8,3
16	 Gibraltar	20	8	40,0%	0	
17	 Schweden	48	19	39,6%	5	9,6
18	 Luxemburg	46	18	39,1%	3	15,3
19	 Wales	44	17	38,6%	4	11,0
20	 Spanien	78	30	38,5%	13	6,0
21	 Niederlande	76	29	38,2%	10	7,6
22	 Kasachstan	32	12	37,5%	4	8,0
23	 Finnland	51	19	37,3%	4	12,8
24	 Moldawien	43	16	37,2%	2	21,5
25	 Türkei	65	24	36,9%	5	13,0
26	 Serbien	22	8	36,4%	2	11,0
27	 Andorra	11	4	36,4%	2	5,5
28	 Kroatien	59	21	35,6%	10	5,9
29	 Georgien	43	15	34,9%	4	10,8
30	 Montenegro	66	23	34,8%	3	22,0
31	 Deutschland	100	34	34,0%	7	14,3
32	 EJR Mazedonien	53	18	34,0%	4	13,3
33	 Belgien	72	24	33,3%	7	10,3
34	 Litauen	46	15	32,6%	3	15,3
35	 Island	47	15	31,9%	9	5,2
36	 Dänemark	58	18	31,0%	6	9,7
37	 Tschechische Rep.	50	15	30,0%	10	5,0
38	 Malta	27	8	29,6%	1	27,0
39	 Schottland	42	12	28,6%	5	8,4
40	 Lettland	29	8	27,6%	1	29,0
41	 Russland	66	18	27,3%	6	11,0
42	 nien und Herzegowin	66	18	27,3%	2	33,0
43	 Liechtenstein	15	4	26,7%	1	15,0
44	 Griechenland	49	13	26,5%	1	49,0
45	 Italien	61	16	26,2%	6	10,2
46	 Estland	46	12	26,1%	1	46,0
47	Ukraine	60	15	25,0%	6	10,0
48	Slowenien	37	9	24,3%	4	9,3
49	Bulgarien	50	12	24,0%	4	12,5

50		San Marino	17	4	23,5%	0	
51		Portugal	60	14	23,3%	2	30,0
52		Belarus	58	12	20,7%	2	29,0
53		Aserbaidshan	17	3	17,6%	2	8,5

Letzte Aktualisierung: 14/03/2015 18:22