





	Mannschaft	Schüsse insg.	Schüsse aufs Tor	Schüsse/Schüsse a. Tor	Tore	Schüsse/Tor
1	Polen	64	32	50,0%	15	4,3
2	Republik Irland	43	23	53,5%	10	4,3
3	Slowakei	35	17	48,6%	8	4,4
4	Zypern	40	17	42,5%	9	4,4
5	Tschechische Rep.	50	15	30,0%	10	5,0
6	Island	47	15	31,9%	9	5,2
7	Andorra	11	4	36,4%	2	5,5
8	Rumänien	35	17	48,6%	6	5,8
9	Kroatien	59	21	35,6%	10	5,9
10	Spanien	78	30	38,5%	13	6,0
11	Israel	56	26	46,4%	9	6,2
12	England	75	32	42,7%	11	6,8
13	Albanien	14	6	42,9%	2	7,0
14	Nordirland	45	18	40,0%	6	7,5
15	Niederlande	76	29	38,2%	10	7,6
16	Kasachstan	32	12	37,5%	4	8,0
17	Norwegen	50	20	40,0%	6	8,3
18	Schottland	42	12	28,6%	5	8,4
19	Aserbajdschan	17	3	17,6%	2	8,5
20	Ungarn	36	17	47,2%	4	9,0
21	Slowenien	37	9	24,3%	4	9,3
22	Schweden	48	19	39,6%	5	9,6
23	Dänemark	58	18	31,0%	6	9,7
24	Ukraine	60	15	25,0%	6	10,0
25	Italien	61	16	26,2%	6	10,2
26	Belgien	72	24	33,3%	7	10,3
27	Österreich	52	25	48,1%	5	10,4
28	Georgien	43	15	34,9%	4	10,8
29	Schweiz	88	36	40,9%	8	11,0
30	Wales	44	17	38,6%	4	11,0
31	Serbien	22	8	36,4%	2	11,0
32	Russland	66	18	27,3%	6	11,0
33	Bulgarien	50	12	24,0%	4	12,5
34	Finnland	51	19	37,3%	4	12,8
35	Armenien	26	13	50,0%	2	13,0
36	Türkei	65	24	36,9%	5	13,0
37	EJR Mazedonien	53	18	34,0%	4	13,3
38	Deutschland	100	34	34,0%	7	14,3
39	Färöer-Inseln	29	13	44,8%	2	14,5
40	Liechtenstein	15	4	26,7%	1	15,0
41	Luxemburg	46	18	39,1%	3	15,3
42	Litauen	46	15	32,6%	3	15,3
43	Moldawien	43	16	37,2%	2	21,5
44	Montenegro	66	23	34,8%	3	22,0
45	Malta	27	8	29,6%	1	27,0
46	Lettland	29	8	27,6%	1	29,0
47	Belarus	58	12	20,7%	2	29,0
48	Portugal	60	14	23,3%	2	30,0
49	Kroatien und Herzegowina	66	18	27,3%	2	33,0

50	 Estland	46	12	26,1%	1	46,0
51	 Griechenland	49	13	26,5%	1	49,0
52	 Gibraltar	20	8	40,0%	0	
53	 San Marino	17	4	23,5%	0	

Letzte Aktualisierung: 14/03/2015 18:22